



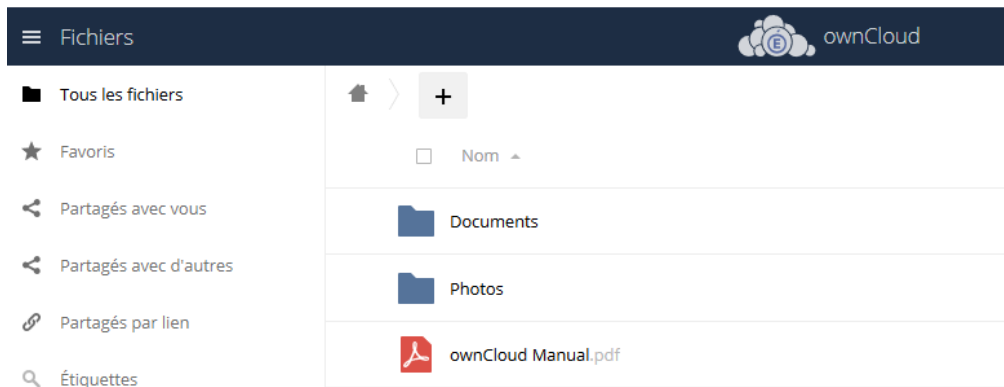
DSDEN du Rhône

Outil de partage en ligne Owncloud ac-lyon.fr



Se connecter avec ses codes d'accès académiques

<https://owncloud.ac-lyon.fr>



Dossier « Documents » → fichiers texte, pdf, tableur..

Dossier « Photos » → images et vidéos.

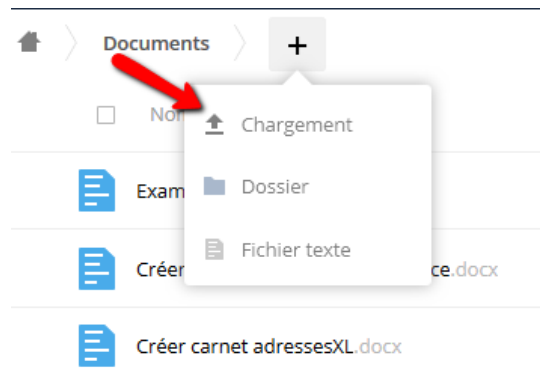
1. Pour organiser son « cloud »

Créer des sous-dossiers par discipline dans chacun des deux dossiers Documents / Photos.

Pour cela

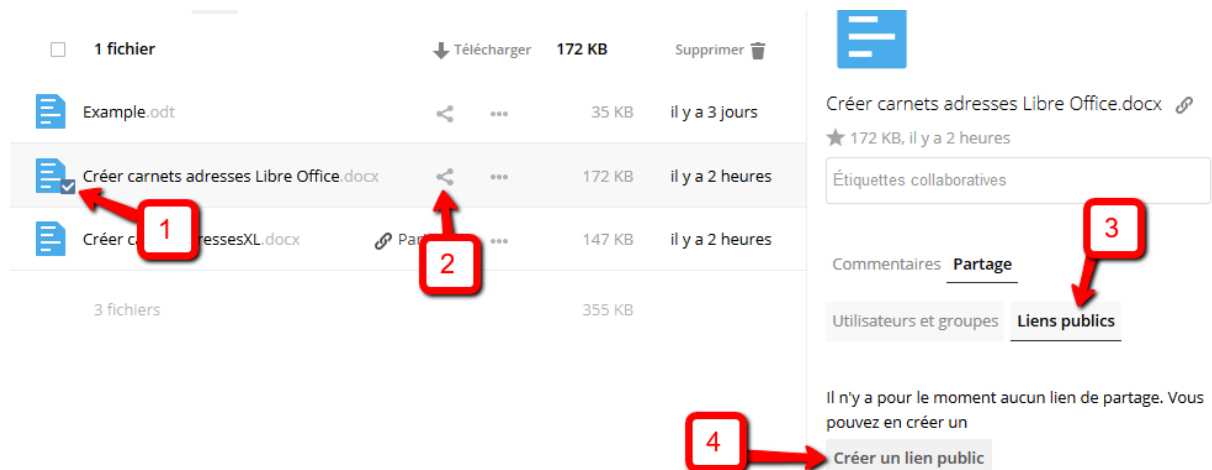
Ouvrir l'un de ces dossiers, en cliquant sur le nom du dossier.

Cliquer sur « Chargement » et sélectionner le fichier sur son ordinateur.



2. Pour partager un document avec ses élèves

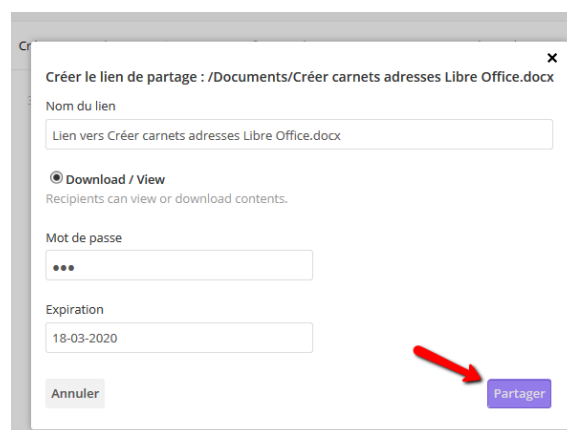
Sélectionner un document en cliquant sur la case accolée et suivre les instructions ci-dessous :



1 2 3 4

Ce lien peut être accompagné d'un mot de passe (non obligatoire). Dans ce cas, il faut obligatoirement associer une date limite.

Cliquer sur partager



Créer le lien de partage : /Documents/Créer carnets adresses Libre Office.docx

Nom du lien
Lien vers Créer carnets adresses Libre Office.docx

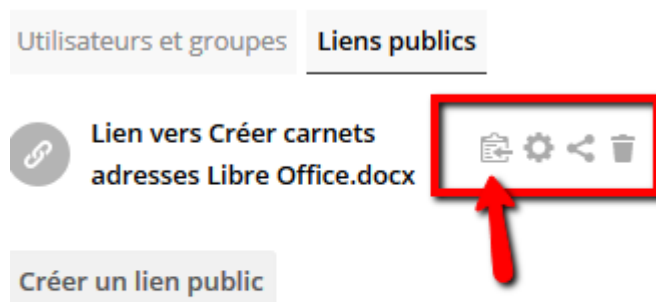
Download / View
Recipients can view or download contents.

Mot de passe
...

Expiration
18-03-2020

Annuler Partager

Copier le lien en cliquant sur l'icône indiquée ci-dessous, le coller dans le message destiné aux élèves. L'engrenage permet de modifier les paramètres de partage.



Utilisateurs et groupes Liens publics

Lien vers Créer carnets adresses Libre Office.docx

Créer un lien public

Quiconque dispose du lien a accès aux fichiers/dossiers

Bien penser à supprimer les fichiers qui ne servent plus au fur et à mesure car la capacité de stockage n'est pas mentionnée.